

98キーボードDOSV変換器

10KCV98VA

(販売中止 10KCV98VCが代替品種)

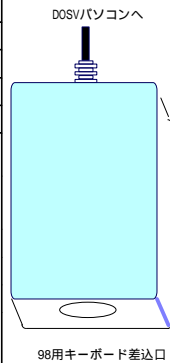
この商品は、私こと開発者がDOS/Vパソコンを購入したさい、98とのキーボードの差にイライラした経験から作られました。私はどうもキーボードに関しては不器用なようです。カーソルの位置、FPの呼び出し方、テンキーの小さな差。ファンクションキーの差。馴れた98との僅かな差が私にとっては大変なストレスになりました。もちろんDOS/Vだけですべての作業が出来るのならなんとか馴れる努力もするのですが、ソフト開発を仕事としている為、98も使わなければなりません。そこで98のキーボードがDOS/Vで使えたらどれだけ楽になるかと考えて作ったものです。

使用方法はそれまでのDOS/Vキーボードをパソコンから抜き、本商品をパソコンに差し込み、後は本商品に98のキーボードを差し込むだけです。ATタイプも挿せるよう変換コネクタ付属しています。

- 注意1) 98キーボードはLED付きのものでなければ一部操作で不具合が出ます。
 注意2) 機械式ロックの旧規格キーボードでは Caps/かの操作が正常でなくなります。
 注意3) Dボードのような特殊なキーボードでは正常に働きません。
 注意4) ゲームソフト用には向きません。

キー変換一覧表

変換前	変換後	変換前	変換後
STOP	Pause	VF.1	F11
COPY	PrintScreen/ SysReq	VF.2	F12
		VF.3	前候補変換
GRPH	Alt	VF.4	ScroolLock
NFER	無変換	VF.5	全角/半角
XFER	前候補/変換	通常のアルファベットはその名前のキーに対応させています。PC98LED付きキーボードをOADG 106キーボードに変換します。SHIFT+[]はDOSVの配置となります。その他細かな配置も調整したい方は10KVCH30をどうぞ	
XFAR+CTRL	漢字 (Alt+全角)		
Help	End		
ROLL UP	Page Dn		
ROLL DN	Page Up		
カナ	か/か /ひらがな		



98用キーボード差込口

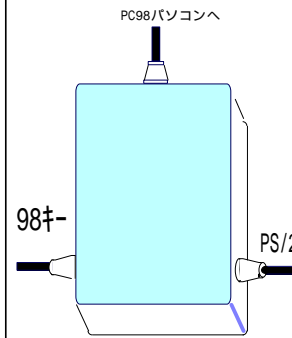
DOSVキーを98に接続する変換器

10KCVV98B

本商品は、主にIBMPC互換機用のバーコードリーダをPC98用に使用する目的で開発されました。非常に安価なIBMPC用のバーコードリーダを本商品を通して使う事が出来、PC98専用のバーコードリーダを使うよりずっとお得です。本来のPC98のキーボードも当然使えます。本商品は10KCV98VAと違い、DOSV用のキーボードをPC98用として使う場合、配置に違和感があるかもしれません。便利に使うには10KVCH30と組み合わせると良いでしょう。IBM互換機側コネクタにはPS/2タイプを採用してあります。ATタイプコネクタの場合は変換ケーブルを別途購入してご使用下さい。

特殊キー変換表

変換前	変換先
Pause	->STOP
PrintScreen	->COPY
End	->HELP
Page Up	->ROLL DN
Page Dn	->ROLL UP
半角/全角	->F.13
変換	->F.14
無変換	->NFER
右ALT	->XFER
左ALT	->GRPH
ScroolLock	->カナ(LEDもカナに)
か/か/ひらがな	->カナ
英数	->CAPS
NumLock	->テンキーの", "
ALT+NumLock	->キーリピート速度が最速

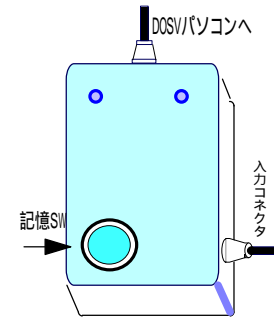


注) ケーブルのプラグを差し込む時、ピン数を良く確認の上差し込み下さい。形状上、8pinミニDINプラグを6pinコネクタに間違えて差すと、プラグ側のピンが曲がる事が起き易いのです

製造：(株)テンショウ
 〒583 大阪府羽曳野市白鳥3-4-3
 TEL0729-57-0789 FAX0729-56-5159
 GGA03463@niftyserve.or.jp

DOSVキー配置変換器

10KVCH30



本商品は、DOSV用のキーボードの配置をユーザが自由に変更して使い易くする為の装置です

MSDOSやWINDOWSなどソフトによって入替えて使ってらっしゃる方は多いとおもいます。しかしこの商品はハードで入替えてしまうのでOSを選びません。これでキーボードの配置変更をしてしまえば、WINDOW S95でもUNIXでも大丈夫です。本商品では最大30キーの配置交換が可能です。交換なら15ペアです。多くはありませんが通常の使用には十分です。変換テーブルは電気を切っても消えません。PS/2タイプと呼ばれるキーボードに対応しています。ミニDINと呼ばれる直径10mmのものでATタイプの方は変換ケーブルを別途ご用意下さい。電源を入れた時は常に変換動作になります。複数のキーの組み合わせ状態を1キーで再現する機能(いわゆるマクロ機能)は持っていません。SHIFT CTRL ALTの状態により別の変換先に設定する事が可能です。例:CTRL+CAPSとCAPSの入替

一般的ご注意	内容
	DOSV側のコネクタはミニDIN6Pです ミニDIN6P = PS/2タイプと呼ばれます DIN5P = ATタイプです
	98用コネクタと直径が同じなら PS/2 MIDIコネクタと直径が同じなら AT

3商品共本体サイズは55x40x20mmです。